



Einfahrt Lok 44 von Startblock 9, Signal 40 über Block 8 nach Block 3, Signal 60

Fahrstraße

Fahrstraße: 207

Anfang: Signal 40

Ziel: Signal 60

Straßentyp: Zufahrtsstraße

Signalstellung: Hp2

Geschwindigkeit: 40 kmh

Freigeben: Block erreicht 3 aus

DWeg frei: - nicht - 0 aus

Weichen in Fahrstraße

Weiche	Stellung
24	Gebogen
23	Gebogen
22	Gerade
21	Gebogen
7	Gerade
30	Sk1

Flankenschutz

Weiche	Stellung
3	Gerade
12	Gebogen
6	Gerade

D-Weg

Weiche	Stellung

Geräusch beim Festlegen: 25

Kopieren

Einfügen

Blöcke

Startblock 9 Einfarben

Block	Fahrtrichtung
8	Von rechts nach links (u->o)
3	Von rechts nach links (u->o)

D-Weg

Block	

Makro starten vor Einlaufen: 0

Makro starten nach Festlegen: 0

Block:

9

Zentralblock

Besetzt melden und Sichern RailCom Aktionen Automatik Geschwindigkeitsmessung GBS

Fahrtrichtung:

Beide Richtungen

Bestimmen

☒ Symbol zeigen

Grundstellung:

Beide Richtungen

☐ Nicht bremsen☐ Direkt halten☒ Haltfall erst nach verlassen

Abmeldepause (ms):

1350

Abfahrtpause:

0

Sek.

Kontakte

Typ:

Kontaktstrecke

Name:

Länge:

193

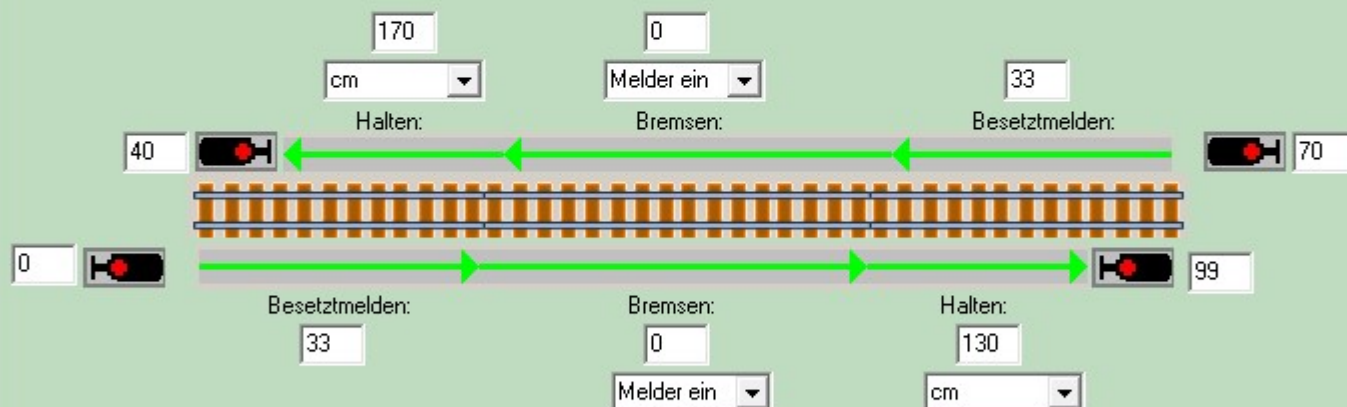
cm

Haltepunkt:

-1

cm

kein

☐ Nur besetzt melden in Fahrstrassen☐ In Fahrstrassen freifahren

← Vorige

Löschen

Abbruch

OK

Nächste →

Block:

8

Bahnhofsblock

Besetzmelden und Sichern RailCom Aktionen Automatik Geschwindigkeitsmessung GBS

Fahrtrichtung: Beide Richtungen

Bestimmen

☐ Symbol zeigen

Grundstellung: Beide Richtungen

☐ Nicht bremsen☐ Direkt halten☒ Haltfall erst nach verlassen

Abmeldepause (ms): 1350

Abfahrtpause: 0 Sek.

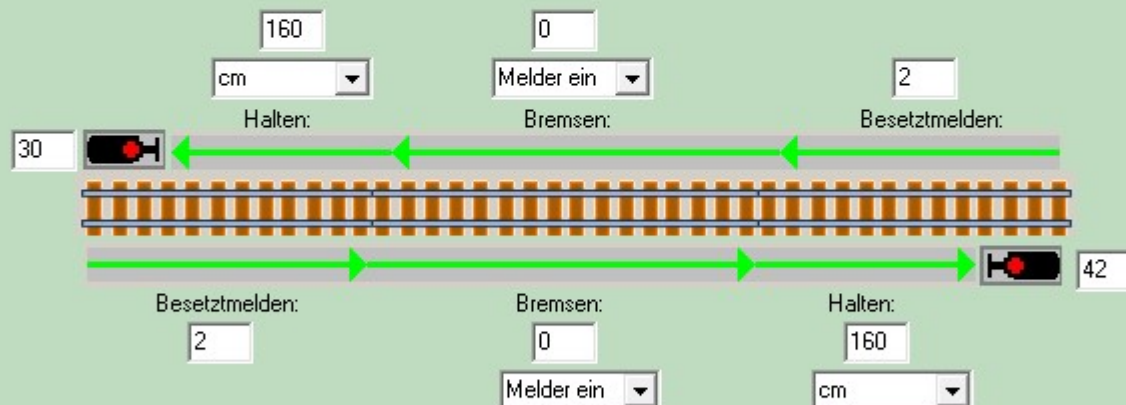
Kontakte

Typ: Kontaktstrecke

Name: n Eitzbach

Länge: 180 cm

Haltepunkt: -1 cm kein

☐ Nur besetzmelden in Fahrstrassen☒ In Fahrstrassen freifahren

Vorige

Löschen

Abbruch

OK

Nächste

Block:

3

Bahnhofsblock

Besetztmelden und Sichern RailCom Aktionen Automatik Geschwindigkeitsmessung GBS

Fahrtrichtung:

Beide Richtungen

Bestimmen

☒ Symbol zeigen

Grundstellung:

Beide Richtungen

☐ Nicht bremsen☐ Direkt halten☒ Haltfall erst nach verlassen

Abmeldepause (ms):

1350

Abfahrtpause:

0

Sek.

Kontakte

Typ:

Kontaktstrecke

Name:

Gleis3

Länge:

205

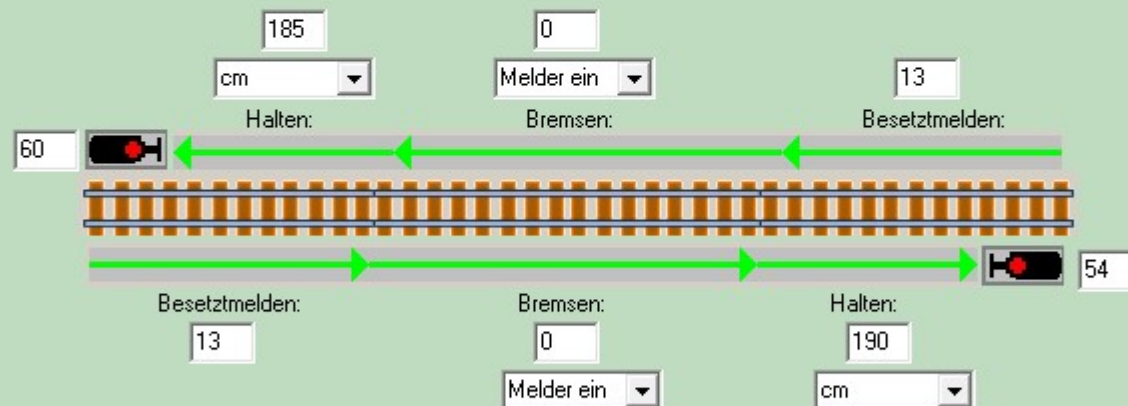
cm

Haltepunkt:

110

cm

Mitte

☐ Nur besetztmelden in Fahrstrassen☐ In Fahrstrassen freifahren

◀ Vorige

🗑 Löschen

✖ Abbruch

✔ OK

Nächste ▶